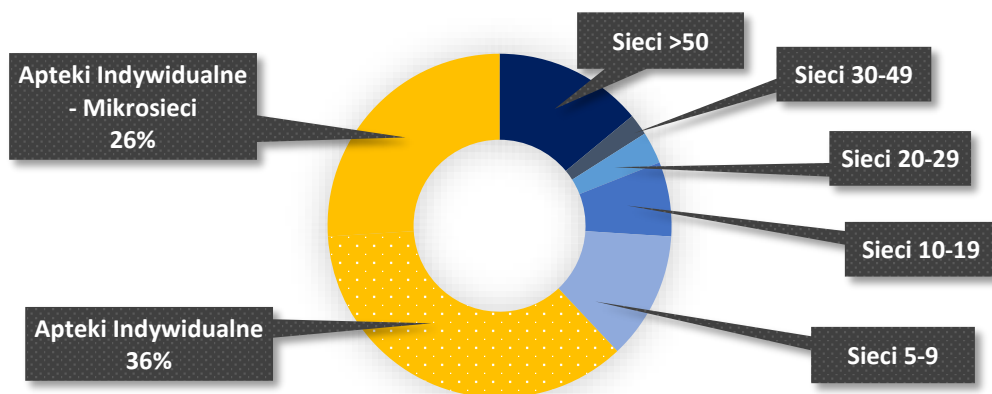


STRESZCZENIE - RAPORT FUNDACJI REPUBLIKAŃSKIEJ „RNEK DYSTRYBUCJI FARMACEUTYCZNEJ W POLSCE” 2016

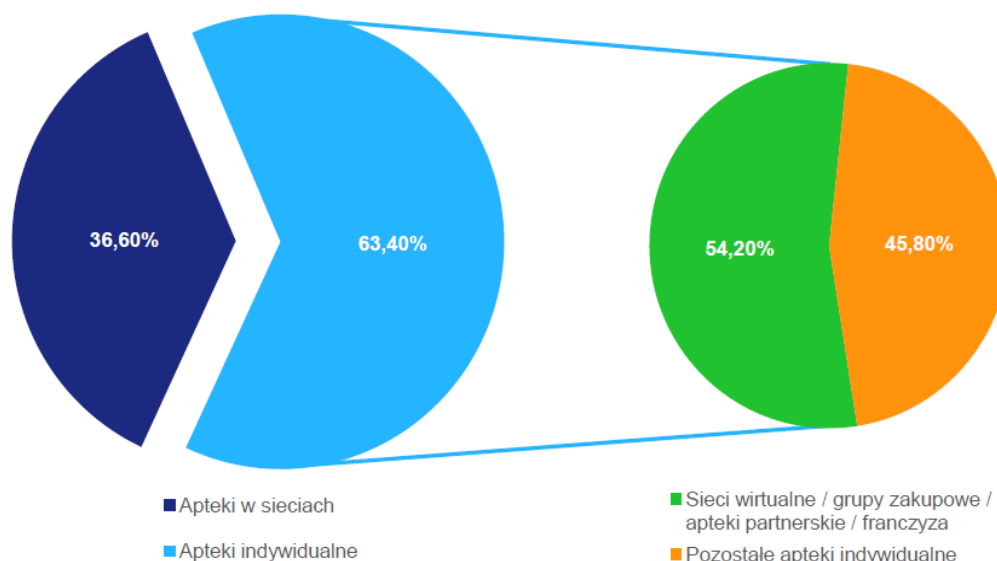
KLUCZOWE INFORMACJE NA TEMAT RYNKU APTEK

- W Polsce funkcjonuje ponad **14 780 aptek** i punktów aptecznych. **62%** z nich to apteki indywidualne, **38%** sieciowe.

Struktura aptek w Polsce w 2016 r.








- Na rynku działa ponad **390 sieci** aptecznych. Są to głównie małe i średnie polskie przedsiębiorstwa.
- Zaledwie 16** sieci ma powyżej **50 aptek** w skali całego kraju, w tym **cztery** mają ponad **100 placówek**.
- Polski rynek apteczny jest **niezwykle rozproszony**: największy podmiot nie posiada nawet 5% aptek w skali kraju, a kolejne dwa największe mają ok. 3% i 2%. Pozostałe sieci apteczne posiadają mniej niż 1%.
- Jednocześnie rosnące współpłacenie zmusza pacjentów do poszukiwania tańszych leków, co premiuje placówki o wyższej efektywności i lepszym poziomie zarządzania.
- Podział aptek na sieciowe i indywidualne jest od dawna nieaktualny. Większość placówek w Polsce funkcjonuje w sieciach dwojakiego rodzaju: widocznych dla konsumentów sieciach rzeczywistych oraz sieciach wirtualnych czy grupach zakupowych o różnym poziomie integracji, w których własność aptek jest rozproszona, jednak zarządzanie nimi pozostaje w rękach większej, profesjonalnej organizacji określającej warunki i sposób jej działania.



- Wzrost ilości aptek sieciowych następuje głównie poprzez wzrost organiczny mikrosieci.

- Sieci apteczne to w 96% polskie przedsiębiorstwa. Zaledwie 5 sieci aptecznych jest własnością firm z udziałem kapitału zagranicznego.

Lp.	Nazwa sieci	Liczba aptek	Kraj pochodzenia
1.	Dr. Max	360	
2.	EuroApteka	77	
3.	SuperPharm	64	
4.	Hebe Apteka	47	
5.	Apteka Gemini	46	

- Statystyczna apteka sieciowa generuje wyższy obrót niż statystyczna apteka indywidualna. Ma też więcej pacjentów i klientów.

